

Техническая карта

Spectral SOFT LIGHT

Шпатлевка многофункциональная
Двухкомпонентная мультифункциональная шпатлевка





Betox 50PC
Betox 50E






СВЯЗАННЫЕ ПРОДУКТЫ

Отвердитель
Отвердитель

СВОЙСТВА

- Мультифункциональная полиэфирная шпатлевка
- Соединяет в себе качества заполняющей и отделочной шпатлевки
 - Использование современных наполнителей
- Индикатор, показывающий правильно вымешанную шпатлевку с отвердителем
 - Кремовая консистенция и легкость при нанесении
 - Прекрасное шлифование
- Благодаря использованию уникальных добавок, очень гладкая поверхность и меньше дырок

ОСНОВАНИЯ			
Старые лаковые покрытия	Обезжирить, ошлифовать бумагой сухим способом P220 ÷ P280, обезжирить.		
Полиэфирные ламинаты	Обезжирить, ошлифовать бумагой сухим способом P80 ÷ P120, обезжирить.		
Сталь	Обезжирить, ошлифовать бумагой сухим способом P80 ÷ P120, обезжирить.		
Оцинкованная сталь.	Обезжирить, матировать абразивным полотном, обезжирить, нанести EXTRA 715, подождать, вытереть досуха, обезжирить (порядок действий – см. техническая карта EXTRA 715.		
Алюминий	Обезжирить, матировать шлифовальной шкуркой, обезжирить.		
Акриловые грунты 2-компонентные	Обезжирить, ошлифовать бумагой сухим способом P220 ÷ P280, обезжирить.		
UNDER 385	От 90 минут до 12 часов при 20°C: без шлифования Более 12 часов: обезжирить, провести сухую обработку P220 ÷ P280, обезжирить		
<p>Внимание: Не наносить шпатлевку непосредственно на реактивные грунты (wash primery), однокомпонентные акриловые и нитроцеллюлозные продукты.</p> <p>Оптимальная адгезия к оцинкованной стали шпатлевкой достигается приблизительно через 1 час после нанесения при 20°C.</p>			
ПРОПОРЦИИ СМЕШИВАНИЯ			
	Spectral SOFT LIGHT ОТВЕРДИТЕЛЬ	По объему	По весу
		100 мл 2 мл	100 г 2 г
СОДЕРЖАНИЕ ЛЕТУЧИХ ОРГАНИЧЕСКИХ ВЕЩЕСТВ			
VOC II/В/в лимит*	250 г/л		
VOC фактическое	90 г/л		
* Для смеси готовой к нанесению согласно Директиве ЕС 2004/42/СЕ			
УСЛОВИЯ НАНЕСЕНИЯ			
Рекомендуется нанесение шпатлевки при температуре выше +10°C.			
НАНЕСЕНИЕ			
	Очистить и ошлифовать поверхность.		
	Обезжирить Spectral EXTRA 785.		
	Тщательно смешать компоненты для получения массы однородного цвета. Изменение цвета с голубого на белый с развитием реакции отверждения. Придерживаться требуемого количества отвердителя.		

	Шпатлевать. Толщина слоя не больше чем 5 мм.	
	3 ÷ 6 мин. / 20°C . Неоднородный цвет по истечении 3-6 минут обозначает нетщательное вымешивание шпатлевки с отвердителем	
ВРЕМЯ ОТВЕРЖДЕНИЯ		
	20°C	60°C
	20 ÷ 30 минут	10 минут
ВНИМАНИЕ: Время отверждения касается температур отдельных элементов.		
СУШКА ИНФРАКРАСНОЙ ЛАМПОЙ		
	Расстояние Время в зависимости от типа и мощности лампы	Следуйте указаниям изготовителя оборудования Около 5 мин.
ШЛИФОВАНИЕ		
	Черновое	P80 ÷ P120
	Отделочное	P120 ÷ P240
ЦВЕТ		
Голубой в упаковке. Белый после отверждения.		
ЧИСТКА ИНСТРУМЕНТОВ		
Растворитель для нитроцеллюлозных продуктов THIN 880, ацетон		
УСЛОВИЯ ХРАНЕНИЯ		
Хранить в холодных и сухих помещениях вдали от источников огня и тепла. Избегайте попадания прямых солнечных лучей.		
СРОКИ ПРИГОДНОСТИ		
Spectral SOFT LIGHT	12 месяцев /20°C	
ОТВЕРДИТЕЛЬ	18 месяцев /20°C	
БЕЗОПАСНОСТЬ		
См. Карта характеристики		
ИНАЯ ИНФОРМАЦИЯ		
№ регистрации: 000024104 Эффективность наших систем является результатом лабораторных исследований и многолетнего опыта. Данные, содержащиеся в этом документе, соответствуют актуальным (современным) знаниям о наших продуктах и возможностях их использования. Мы гарантируем высокое качество при условии выполнения наших инструкций и что работа будет выполнена согласно с правилами хорошего ремесла. Необходимым является проведение пробного использования продукта, в связи с потенциально разным поведением изделия с разными материалами. Мы не несем ответственности за дефекты, если на конечный результат имели влияние факторы, находящиеся вне зоны нашего контроля.		